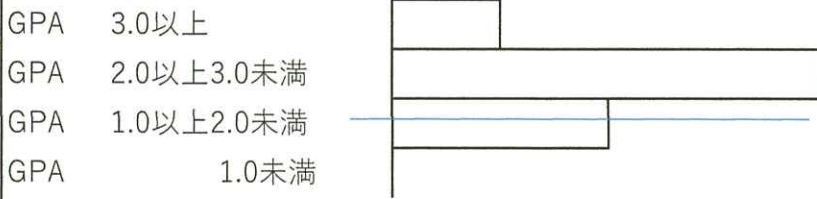


●令和2年度

作業療法科 第1学年 (学生数30名)

《GPAの分布状況》

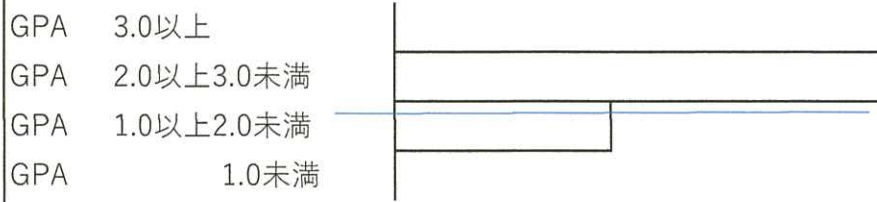


※下位4分の1 : GPA1.7以下 (7人)

●令和2年度

作業療法科 第2学年 (学生数24名)

《GPAの分布状況》

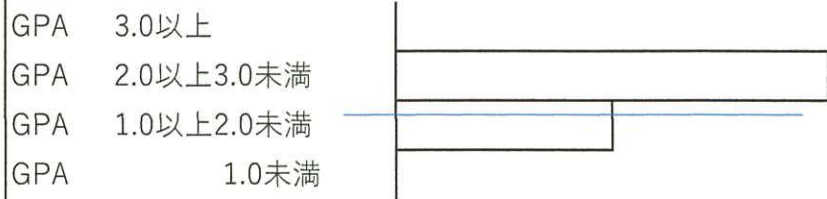


※下位4分の1 : GPA1.8以下 (6人)

●令和2年度

作業療法科 第3学年 (学生数22名)

《GPAの分布状況》

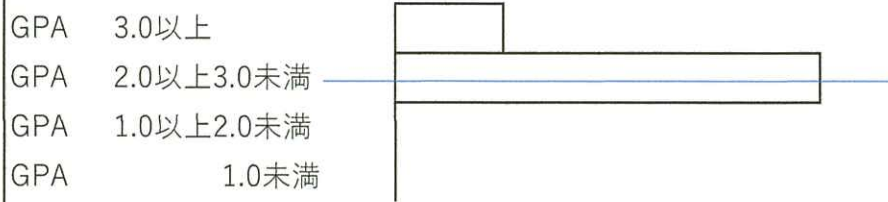


※下位4分の1 : GPA1.8以下 (5人)

●令和2年度

作業療法科 第4学年 (学生数13名)

《GPAの分布状況》



※下位4分の1 : GPA2.4以下 (3人)